

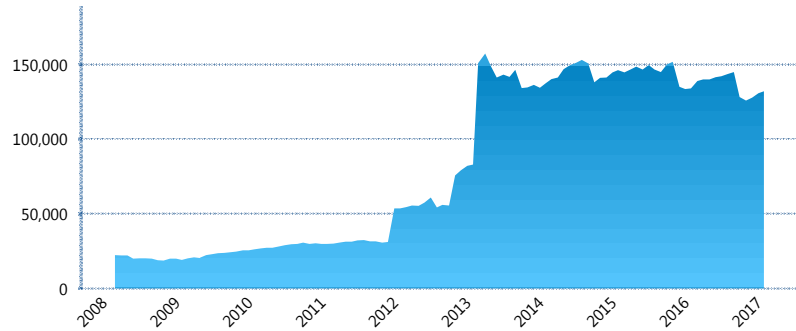
I. INFORMACIÓN FINANCIERA

I) Detalles del Fondo

Detalles del Fondo	
Razón Social	Siefore XXI Banorte Crece, S.A. de C.V.
Inicio de Operaciones	03/03/2008
Tipo de Fondo	Básica
Clave Bolsa	XXINTE4
Activos Administrados *	131,956
ISIN	MX54XX080020
Comisión Anual	1%
Administrador	Afore XXI Banorte, S.A. de C.V.
Director General	Mtro. Juan Manuel Valle Pereña
Presidente del Consejo	C. Fernando Solís Soberón

Activos Administrados *

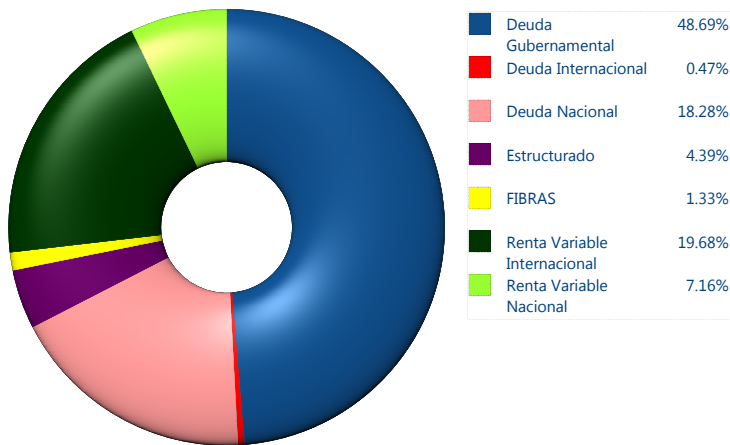
\$131,956



*Cifras en millones de pesos

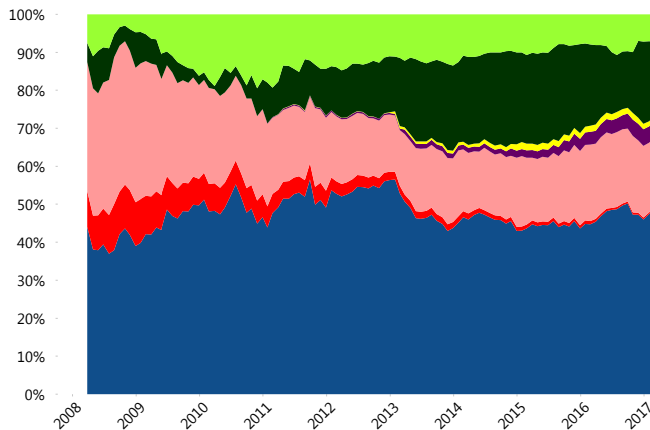
Contiene el efecto de fusiones, cortes transversales y transferencias por edad. Para mayor información consultar: <http://www.consar.gob.mx/gobmx/Aplicativo/Factsheets/EC/ECSAR.pdf>

II) Inversiones



Tipo de Instrumento		XXI-Banorte (...)	Sistema Básicas 4**
Renta Variable Nacional	Renta Variable Nacional	7.16%	7.43%
	Total	7.16%	7.43%
Renta Variable Internacional	Renta Variable Internacional	19.68%	17.42%
	Total	19.68%	17.42%
Mercancías	Mercancías	0.00%	0.31%
	Total	0.00%	0.31%
FIBRAS	FIBRAS	1.33%	1.65%
	Total	1.33%	1.65%
Estructurado	Estructurados	4.39%	4.93%
	Total	4.39%	4.93%
Deuda Nacional	Alimentos	0.05%	0.41%
	Automotriz	0.03%	0.03%
	Banca de Desarrollo	1.64%	1.90%
	Bancario	0.98%	1.03%
	Bebidas	0.21%	0.31%
	Cemento	0.03%	0.06%
	Centros Comerciales	0.10%	0.08%
	Consumo	0.39%	0.24%
	Deuda CP	0.00%	0.01%
	Empresas Productivas del Estado	3.32%	2.56%
	Estados	1.08%	0.65%
	Europesos	4.14%	3.34%
	Grupos Industriales	0.27%	0.58%
	Infraestructura	1.45%	3.04%
	Otros	0.69%	0.93%
	Papel	0.04%	0.06%
	Serv. Financieros	0.31%	0.36%
Telecom	1.43%	1.32%	
Transporte	0.18%	0.25%	
Vivienda	1.96%	1.54%	
Total	18.28%	18.69%	
Deuda Internacional	Deuda Internacional	0.47%	0.82%
	Total	0.47%	0.82%
Deuda Gubernamental	BONDESD	0.00%	0.67%
	BONOS	7.12%	14.76%
	BPA182	0.00%	0.03%
	CBIC	2.21%	3.03%
	CETES	1.97%	2.92%
	REPORTO	4.06%	4.29%
	UDIBONO	31.00%	21.69%
	UMS	2.34%	1.34%
Total	48.69%	48.73%	
Total	100.00%	100.00%	

Evolución de Inversiones



**Considera las inversiones de todo el grupo de SIEFORES Básicas 4
Cifras al cierre de febrero de 2017

III) Desempeño

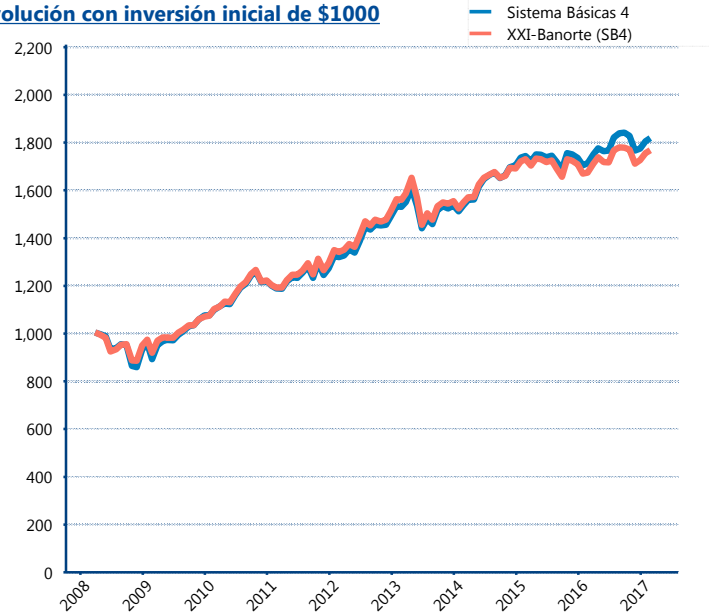
Rendimiento Bolsa

Tipo	XXI-Banorte (SB4)	Sistema Básicas 4
1 año	5.38%	5.88%
2 años	0.92%	1.91%
3 años	4.23%	5.47%
5 años	5.57%	6.48%

Indicador de Rendimiento Neto

Siefore	IRN %
Profuturo (SB4)	9.05%
SURA (SB4)	8.67%
Banamex (SB4)	8.37%
PensionISSSTE (SB4)	7.87%
Metlife (SB4)	7.70%
Principal (SB4)	7.61%
Invercap (SB4)	7.42%
XXI-Banorte (SB4)	7.34%
Azteca (SB4)	7.24%
Coppel (SB4)	7.11%
Inbursa (SB4)	5.34%
Promedio Simple	7.61 %
Promedio Ponderado	7.90 %

Evolución con inversión inicial de \$1000



Construido con el precio de la Siefore registrado en la Bolsa Mexicana de Valores

IV) Medidas de sensibilidad y riesgos

Evolución del Plazo Promedio Ponderado

